



FIORI CREATIVI




SI POSSONO USARE DIVERSI MATERIALI PER CREARE DEI FIORI:
 CON I ROTOLI DELLA CARTA IGIENICA:




FACENDOTI AIUTARE DA MAMMA O PAPÀ, TAGLIA IL
 ROTOLO FORMANDO TANTI CERCHI, COLORALI
 COME VOI




E POI INCOLLALI PER FORMARE UN FIORE:
 CON UNA PAGINA DI UNA VECCHIA RIVISTA:




CON I COTTON FIOC E COTONE PER STRUCCARSI:



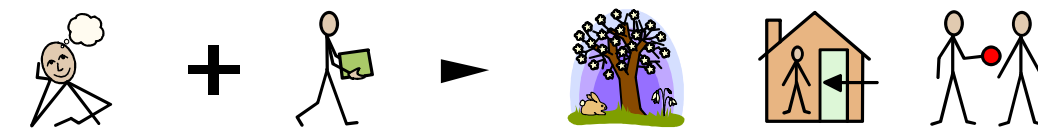
MA PUOI FARLI ANCHE CON LA PASTA, LA PASTA DI SALE,



COI FOGLI COLORATI, CON LE IMPRONTE... USA LA TUA



FANTASIA E PORTA LA PRIMAVERA IN CASA TUA!!!



BUON DIVERTIMENTO!!!



