



OGGI impariamo l'INGLESE...

Come? Guarda e colora le immagini e fatti leggere le parole in inglese dalla mamma. La mamma sa tante cose, anche le lingue straniere...



**WALK**



**JUMP**



**CLAP**



**STAMP**



**RUN**



**TURN AROUND**

Ah, dimenticavo se vuoi muoviti, salta, balla come le figure... con CALMA mi raccomando!



OGGI GIOCHIAMO con il CORPO. Hai voglia? Trovati un compagno, i fratelli e i papà sono perfetti! Ora gioca così prova a fare...




Ti è piaciuto?



Come TI SENTI oggi?

UN po' innamorato? Un po' arrabbiato? Un po' FELICE?  
RITAGLIA le carte delle ESPRESSIONI, nascondi l'immagine e gioca a fare le  
coppie. BRAVO! Hai costruito un vero MEMORY.  
Sei pronto? CONCENTRATI e MEMORIZZA...





OGGI vogliamo FARE con le mani qualcosa di molto divertente?  
A CASA possiamo giocare con quello che c'è...

Ci sono le fragole? E la pasta?

Ecco, allora provate a colorare e a costruire... Mi raccomando FATE da soli, ma se avete voglia coinvolgete MAMMA e PAPA', il vostro FRATELLONE o la vostra SORELLINA, e il GATTO... no, il gatto NO!



- CARTONCINO BIANCO A4
- FRAGOLE

- 1 Prendere alcune fragole e osservarle.
- 2 Consegnare una fragola ad ogni bambino.
- 3 Colorarci il foglio avendo cura di non schiacciarle troppo.





## SCRAP PASTA



- CARTONCINO GIALLO
- COLLA VINILICA
- PASTINA PICCOLA
- FOTO PASTA

- 1 Dividere a metà il cartoncino giallo.
- 2 Attaccare la foto della pasta e mettere la colla vinilica intorno.
- 3 Incollare la pasta intorno per formare la cornice.






Questi sono i giochi per i GRANDI, perché si sa, i bambini di 5 o 6 anni vogliono fare giochi da grandi...


### SCARABOCCHI

Servono matite e fogli di carta.  
Ognuno fa uno scarabocchio su un foglio e lo passa a un altro, che lo completa trasformandolo in un disegno originale.



### MUTI COME PESCI


Si decide che bisogna stare in silenzio tutti tranne un adulto, che facendo domande e commenti, cercherà di indurre qualcuno a rompere il silenzio.  
Chi "abbocca" perde.




QUI serve IMMAGINAZIONE e CONCENTRAZIONE...



Quale CAPOLAVORO ti va di disegnare OGGI? Tienilo e poi quando ci ritroveremo lo appenderemo alla SCUOLA dell'INFANZIA...



Pensa prima di incominciare, e impegnati... Hai tutto il tempo che vuoi!



OGGI siediti comodo sul divano o sul tappeto, oppure aspetta la sera quando ti sdrai nel tuo lettino o... nel LETTONE , mamma o papà ti leggerà questa bella storia, è anche un po' buffa. Ascoltala con attenzione!

## LA FACCIA

C'era una volta una FACCIA che si svegliava SBADIGLIANDO e LAVANDOSI ben bene. Poi si guardava allo specchio e scopriva di essere molto FELICE. Era contenta di essere lì e di avere una bella giornata davanti a sé, un giorno intero per guardare, parlare, ascoltare, mangiare... Però, a volte, rimaneva sola e si annoiava, diventava triste. Quando era TRISTE, aveva un rimedio: apriva la finestra e SPALANCAVA gli OCCHI a guardare fuori, il sole alto, la terra sotto i piedi, gli alberi da un lato, le case dall'altro, insomma il mondo che ci sta intorno (la FACCIA si volge in tutte le DIREZIONI).

Guardava ed era SORPRESA e felice di essere al mondo.

Quel volto contento e rotondo sembrava dire: "Com'è bello il mondo!"

SENTIVA il profumo dei fiori e prendeva una bella boccata d'aria. Qualche volta, però, sentiva anche il puzzo delle macchine, allora ARRICCIAVA il NASO e si CHIUDEVA le ORECCHIE per evitare il rumore del traffico.

Per coprire tutto quel frastuono chiudeva la finestra e CANTAVA una canzone, oppure incontrava qualche amico e si metteva a salutare e RIDEVA contenta.

Giocando qualche volta si faceva male, allora PIANGEVA. Poi arrivava la mamma e la consolava.

La faccia PARLAVA con la mamma, il papà, i nonni, i fratelli, le sorelle e anche il gatto e il cane, che non parlavano, ma capivano tutto.

Quando aveva fame faceva merenda e sentiva la DOLCEZZA del sapore della cioccolata sulla lingua, si leccava i baffi, anche se non c'erano.

Poi usciva a giocare con i suoi amici. Naturalmente, la faccia, quando giocava, a volte si metteva a URLARE.

Verso sera tornava a casa a MANGIARE e BERE e, alla fine si allargava in uno SBADIGLIO.

Così, dopo essersi LAVATA i DENTI e aver fatto un bel po' di SMORFIE allo specchio, dopo essersi STROPICCIATA gli OCCHI e aver detto una preghiera, si stendeva sul cuscino e sprofondava nel SONNO.

Ma quella notte non riusciva a dormire e dopo aver spostato il cuscino a destra e sinistra, avanti e indietro, un OCCHIO si APRI' e guardò di qua e di là.

La stanza era buia. Quindi l'occhio si **RICHIUSE** ma subito l'altro si aprì, guardò a destra e sinistra. Buio e silenzio, allora si richiuse.

Ma subito il **NASO PIZZICO'** e con uno starnuto si aprirono tutte e due gli occhi. Guardarono bene e videro... un mostro!

La **BOCCA** si **APRI'** ma non uscì nessuna parola.

La faccia era **TERRORIZZATA**: si nascose sotto le coperte e poi, piano piano, venne fuori a guardare... La **BOCCA STRILLO'** e la **FACCIA** si **NASCOSE** di nuovo.

Poi, piano piano, tornò fuori...

Vide due denti appuntiti e si nascose... poi due orecchie... una coda lunga... un pelo folto e nero... due baffi e sentì che il naso faceva... **MIAOO!**

Così si accorse che il mostro era solo il gatto che camminava per casa, tirò un **SOSPIRO** di sollievo e lo chiamò. Il gatto salì sul tetto.

La faccia **FELICE** si **ADDORMENTO'** e sognò un giardino con tanti gattini, cagnolini, animali e piante.

Sentiva il **PROFUMO** dei fiori. Tanti bambini stavano seduti con la faccia rivolta in alto, ridevano, uno era grasso, uno era magro, una bambina era alta, una era corta, una era piccola, una era grande, un altro aveva un'espressione **MERAVIGLIATA**:

Davanti a loro stava un teatrino con un sipario piccolo e rosso, poco più grande del volto di un bambino. C'erano due burattini, uno con la faccia da **FURBO** e uno con la faccia da **SCIOCCO**, che si davano bastonate.


A questo punto tutti i bambini si spaventarono perché nel teatro era arrivato un lupo cattivo.

Allora uscì fuori anche il cacciatore che sgridò il lupo e gli fece gli **OCCHIACCI**. Poi imbracciò il fucile, **CHIUSE** un **OCCHIO**, prese la mira, sparò tre volte facendo solo rumore. I colpi non erano veri, ma a salve. Infatti il lupo si salvò per un pelo e da **CATTIVO** che era, per lo spavento diventò buono.


Allora i bambini si misero ad applaudire finché la faccia sprofondò felice sul cuscino in un sonno dolce, scuro e buono come la cioccolata...

BUONA NOTTE!





OGGI vuoi rilassarti con alcune posizioni di yoga?  
Respira lentamente...



BRAVISSIMO!

Ai BAMBINI della scuola dell'infanzia "OPPIZZI" di Castelmarte...

CIAO BAMBINI, sono maestra CINZIA  
e sono triste perché non posso andare a scuola. Non posso vedervi e  
fare ciò che prima facevamo insieme.  
Quindi, sentite bene cosa abbiamo pensato di fare insieme noi  
MAESTRE...


CIAO BAMBINI sono maestra ROSY,  
guardate questo video con i vostri genitori, così capirete bene perché  
non possiamo andare a SCUOLA...

CIAO BAMBINI sono maestra SONIA,  
la prima missione per sconfiggere quel gran pasticcione di coronavirus  
è stata preparare l'ARCOBALENO della SPERANZA e in questo siete  
stati veri campioni. Vedrete ANDRA' TUTTO BENE!

CIAO BAMBINI sono maestra DONATELLA,  
per la seconda missione per sconfiggere il virus dobbiamo RESTARE a  
CASA! A volte ci annoieremo, perché non potremo giocare come a  
scuola, con tutti gli AMICI, però, come ci ha insegnato la RANOCCHIA  
dobbiamo avere pazienza, essere coraggiosi, non avere paura e  
TUTTO ANDRA' BENE!

Anche la RANOCCHIA ci farà compagnia.

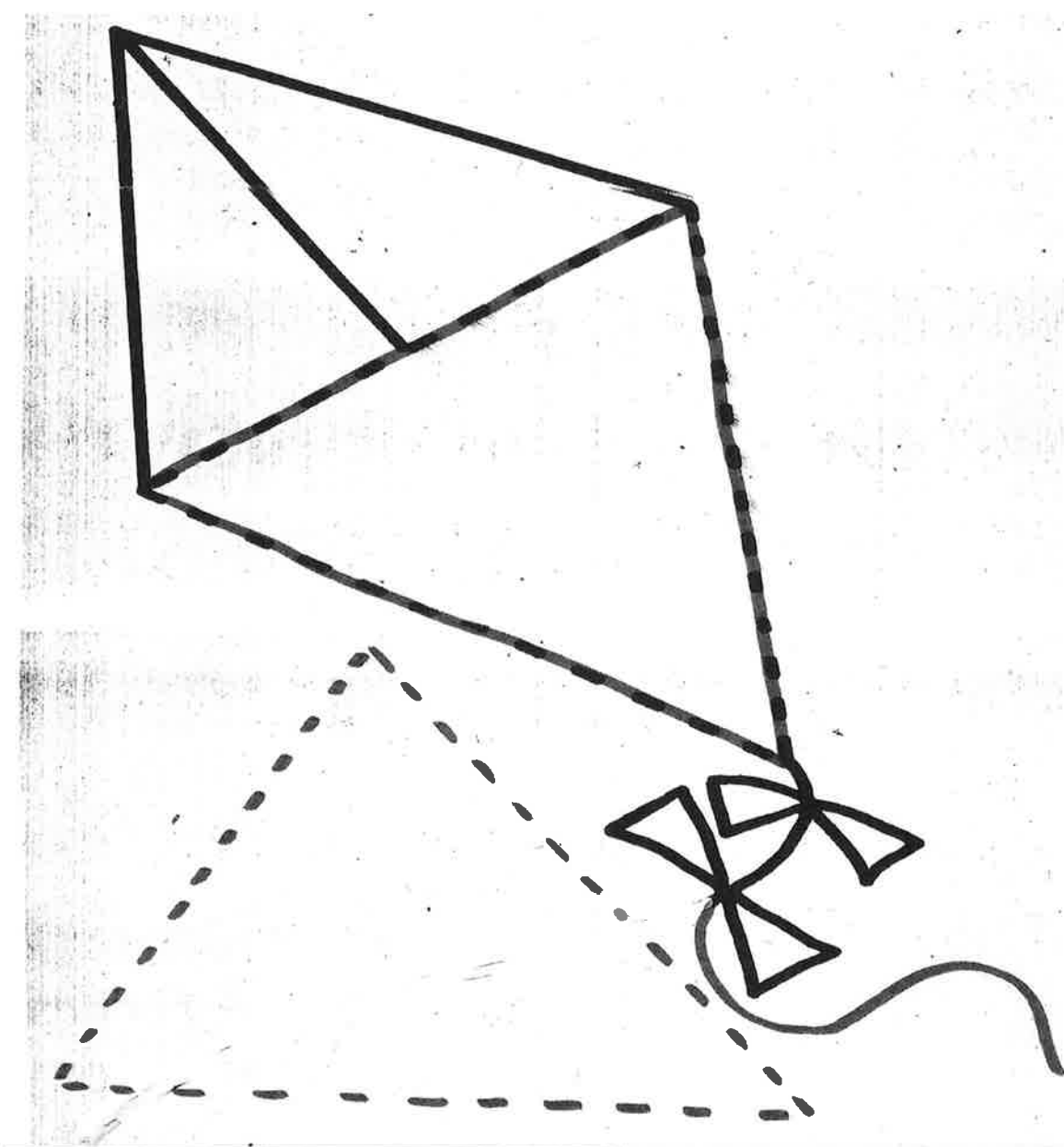
A PRESTO BAMBINI,  
forse ci saranno altre sorprese...





CIAO!



OGGI ti va di RITAGLIARE? ATTENTO, le forbici non sono un gioco, stai vicino a mamma o papà quando ritagli...  
Vogliamo fare un viaggio? Dove vuoi andare e soprattutto con quale MEZZO di TRASPORTO?  
Anche qui devi far volare prima la tua IMMAGINAZIONE e poi stare attento e concentrato ...

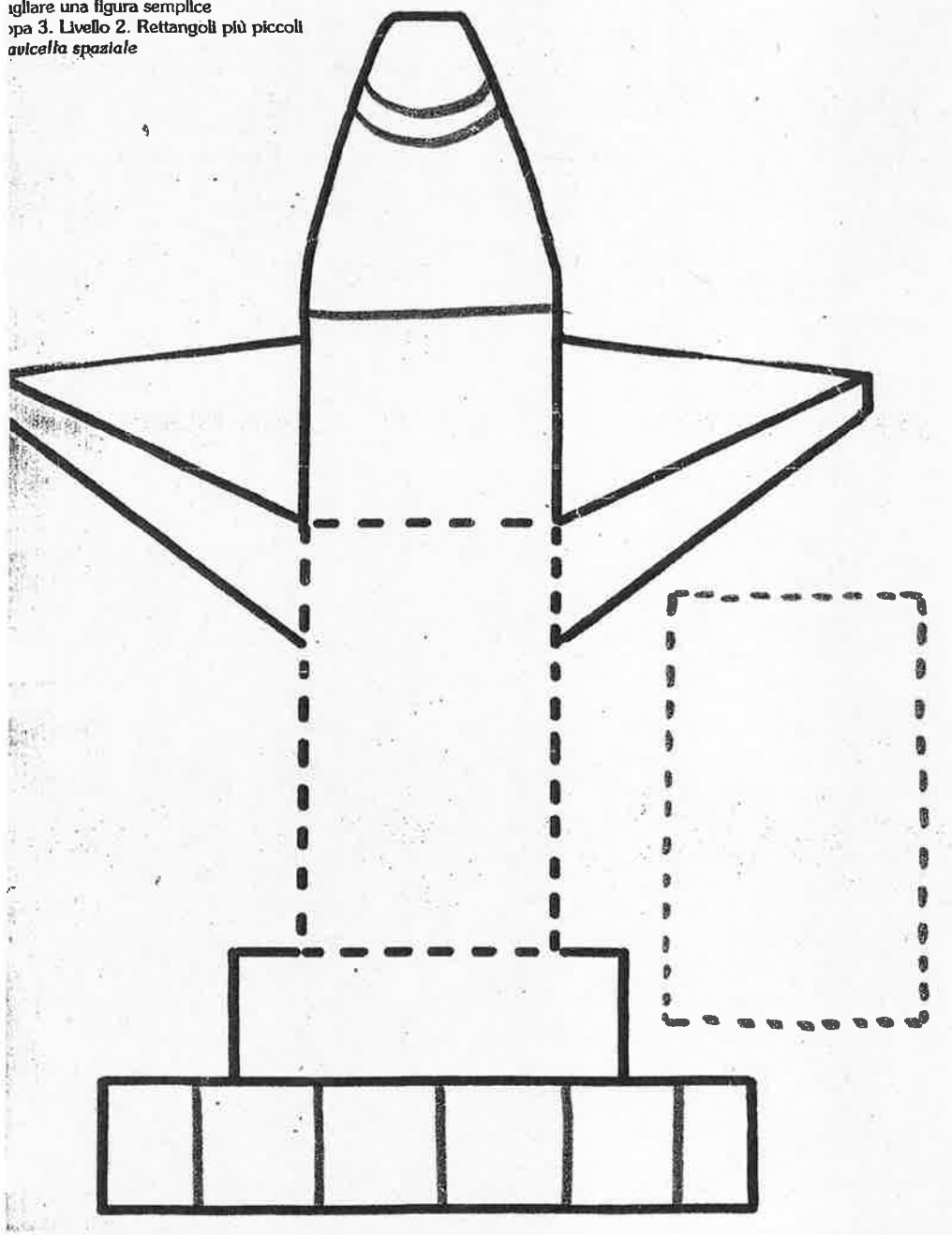


Ritaglia il triangolo e incollalo sull'aquilone.

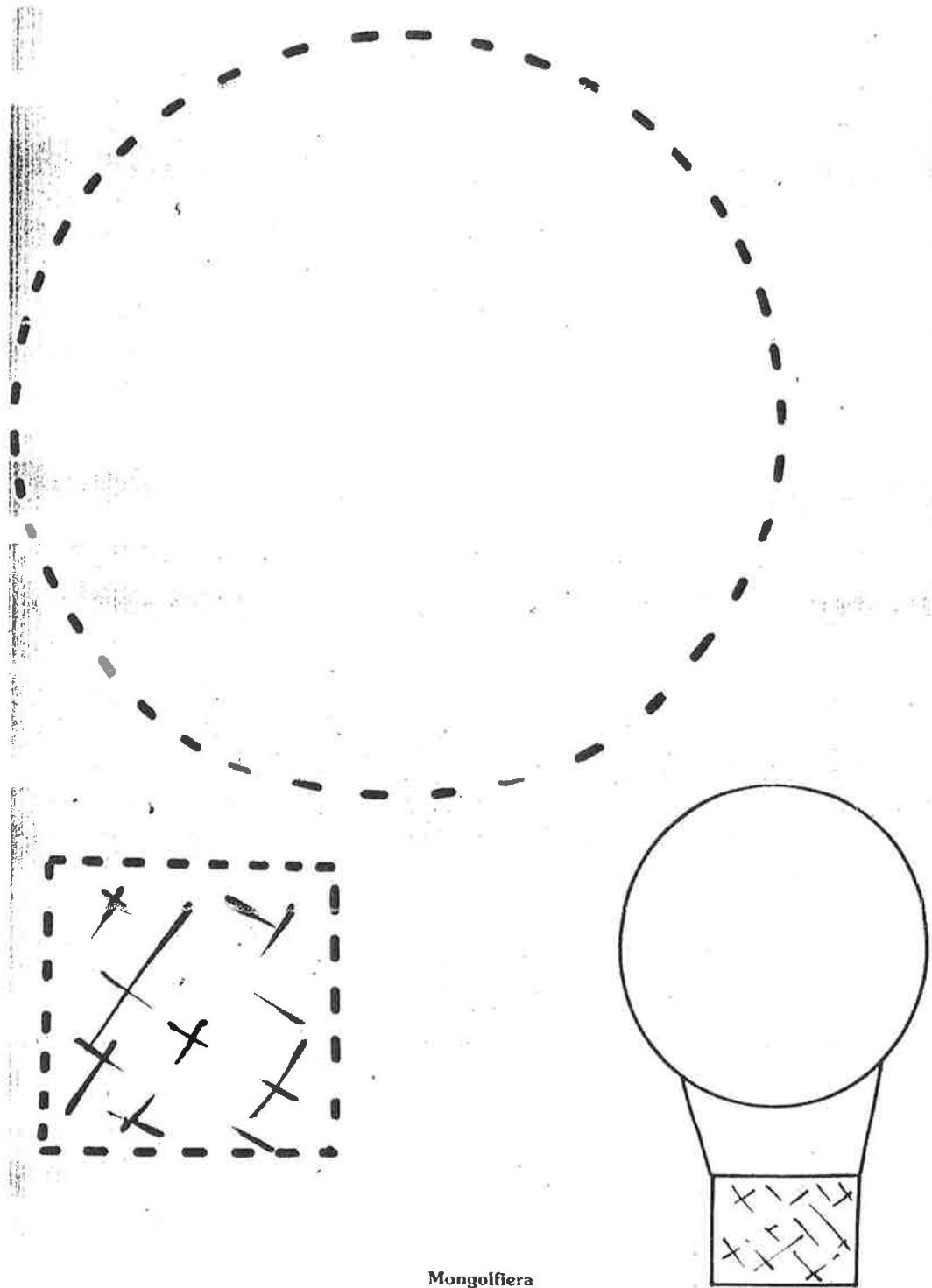


Ritaglia e incolla il carico al posto giusto sul camion.

Tagliare una figura semplice  
Esercizio 3. Livello 2. Rettangoli più piccoli  
Avvolgere la spirale



Vuoi partire con il razzo? Ritaglia il motore e incollalo al posto giusto...



**Mongolfiera**

Usa corda o filo per attaccare il cesto al pallone <

O vuoi volare sulla mongolfiera? Ritaglia e unisci il cestello al pallone con dello spago o nastro o quello che hai...



SSSSHHHH.... Questa idea non mostrarla al tuo papà. Tra poco sarà la sua festa. Vuoi costruire per lui un BIGLIETTO dono? Chiedi aiuto ai fratelloni o alla mamma...

## L'iniziale del nome di papà

Questa attività è molto semplice ed è adatta anche ai bambini più piccoli.

### Che cosa occorre

- cartoncino colorato
- carta nera
- fogli di carta colorata di vari colori
- perforatori
- forbici e colla



**1** Disegnate sul foglio nero una grande iniziale del nome del papà di ogni bambino. Quindi ritagliatela e incollatela sul cartoncino colorato.

**2** Perforate la carta colorata utilizzando un perforatore. In questo caso ne sono stati utilizzati due: uno a forma di fiore e uno a forma di cuore.

**3** Decorate la lettera con tante forme colorate ottenute con il perforatore.

**4** Realizzate anche una cornice applicando tanti quadretti di carta colorata lungo il bordo del cartoncino.

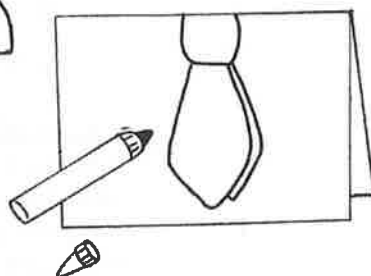
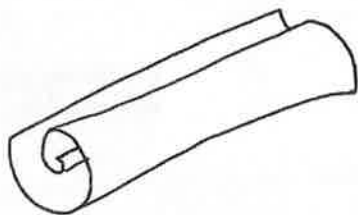
**5** Se lo ritenete opportuno potete anche applicare un gancetto sul retro del foglio per poter appendere il quadretto ottenuto.



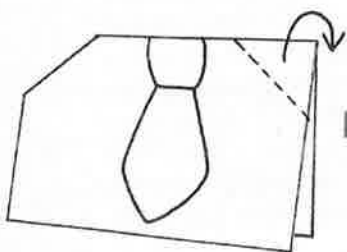
Oppure...

**Che cosa serve:** cartoncino, forbici a punta rotonda, colla, pennarelli.

**Come si fa:**

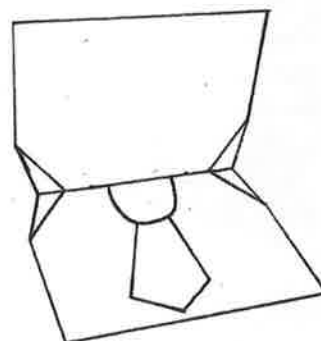


**1** Disegnare una cravatta su un cartoncino e piegarlo a metà tenendo il disegno verso l'esterno.



**2** Piegarlo i due angoli e schiacciare.

**3** Riaprire con il disegno rivolto verso l'interno e spingere in avanti i triangoli.



**4** Da un altro cartoncino ritagliare le braccia e incollarle sui triangoli. Disegnare il volto.

**AUGURI A TUTTI I PAPA'!**





Questo è il SUPERGIOCO dell'OCA per tutta la tua bella FAMIGLIA...

## Si gioca!

Tutti i giocatori, a turno, tirano il dado. Chi fa 6 inizia la partita. L'obiettivo è raggiungere il Club delle ranocchie, nella casella 63.

5. Scegli un giocatore e sussurragli all'orecchio un complimento che ti viene dal cuore.

6. Hai il diritto di tirare altre due volte il dado. Come ti senti?

9. Chiedi a qualcuno di mettersi in piedi di fronte a te. Esegui 3 movimenti buffi: con gli occhi, con le mani e poi con tutto il corpo. L'altro deve osservarli con attenzione e riprodurli. Se sbaglia, torna indietro di 3 caselle.

12. Chiudi gli occhi per un attimo. Immagina di poter volare dappertutto. Dove ti piacerebbe andare? E che cosa vorresti fare lì? Racconta questo tuo sogno.

14. Ricorda un momento della giornata di oggi in cui ti sei sentito felice. Che cosa ti ha reso felice? Racconta questo momento agli altri.

18. Retrocedi di 5 caselle.

19. Resta fermo per 2 giri. Approfitte per respirare: senti la tua pancia che si gonfia e si sgonfia. Rilassati.

23. Le cose più belle della vita non costano nulla. Mima 3 cose che ti rendono felice, per esempio: abbracciare, ridere fino ad avere mal di pancia, svegliarti e dirti che puoi tornare a dormire.

27. Canta la tua canzone preferita e fai cantare gli altri con te.

31. Devi rimanere fermo finché non riesci a fare 6 con il dado. Quindi respira e rilassati...

36. Guardati intorno e trova 3 oggetti rossi.

41. Puoi tirare il dado un'altra volta.

42. Retrocedi di 4 caselle.

45. **Opzione lunga.** Prendi un peluche. Un altro giocatore mette della musica. Il peluche passa di mano in mano e quando la musica si ferma, chi ha il peluche deve mimare un animale. Gli altri devono indovinare che animale è. Chi indovina avanza di 3 caselle. Ripetete 3 volte.

**Opzione breve.** Siamo felici quando facciamo qualcosa con qualcuno. Che cosa ti piacerebbe fare? E con chi? Prova a programmarlo per questa settimana.

50. **Missione segreta:** Pensa a qualcuno che non ti piace granché o con cui non giochi mai. Scrivigli qualcosa di bello (c'è qualcosa di bello in ognuno di noi). Quando lo incontri, passagli il tuo bigliettino.

52. Resta fermo per un giro e approfittane per respirare.

54. Chiedi a ogni giocatore che cosa gli piace di più di te. Poi di a ciascuno che cosa ti piace di più di lui/lei.


56. Metti la mano sinistra davanti a te come uno specchio. Allarga le dita. Porta l'indice della mano destra alla base del pollice. Inspirando fai salire l'indice lungo il pollice. Quando arrivi in cima, espira e scendi fino alla base del pollice. Poi ispira di nuovo e sali lungo l'indice. Arrivato in cima, stessa cosa, espira e così via. Segui il contorno di tutte le dita.

58. Rimani in silenzio e ascolta per 15 secondi tutti i suoni che percepisci dentro la stanza e fuori. Racconta che cosa senti.

59. Riempi un bicchiere d'acqua, prendilo con la mano sinistra e fai un giro intorno alla stanza senza lasciarne cadere nemmeno una goccia. Hai bisogno di tutta la tua attenzione.

63. Complimentil! Ora fai parte del Club delle ranocchie.





Non è fantastico?